


La aplicación UNED-Avisos permite a los estudiantes recibir las incidencias sobre sus horarios de tutoría enviadas por el centro asociado.

Se encuentra disponible para dispositivos móviles con sistema operativo Android o iOS.

INSTALACIÓN

1. Acceder a la tienda de aplicaciones correspondiente al sistema operativo utilizado:
 - *Android* > *Google Play* ([enlace de instalación directo](#))
 - *iOS* > *App Store* ([enlace de instalación directo](#))
2. Buscar la aplicación *Avisos de la UNED*.
3. Pulsar *Instalar*.

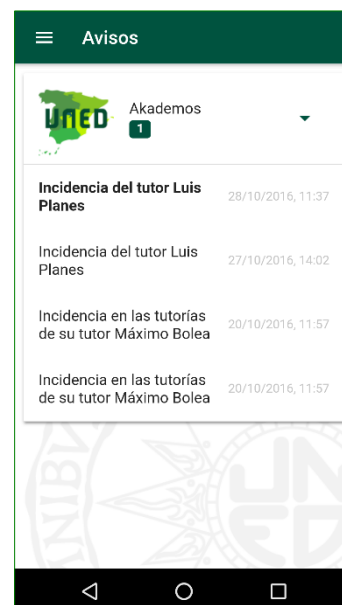
4. Abrir la aplicación UNED-Avisos.
5. Pulsar *Entrar*.
6. Introducir las claves del Campus UNED.



FUNCIONAMIENTO


1. Pulsar sobre el apartado *Akademos* para consultar los avisos enviados por el centro asociado desde el que se imparten las tutorías del estudiante.

- Los avisos no leídos aparecen en **negrita**.



2. Pulsando sobre el propio aviso es posible:

- Leer el contenido del aviso.
- Eliminar el aviso (pulsando sobre el icono del cubo de basura).
- Acceder a la agenda de tutorías de Akademos Web (pulsando *Detalle*).



3. Cuando la aplicación recibe un aviso, aparece en el icono de la aplicación y el dispositivo muestra una notificación.

